



1

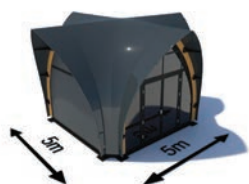
Solidna konstrukcja wykonana z drewna i stali

2

Luksusowe i zrównoważone zakwaterowanie w architekturze gotyckiej

3

Wiele możliwych opcji: baldachim, panele szklane, drzwi, własny branding i możliwość łączenia



Produkt

Katedra jest tymczasową konstrukcją z czterema charakterystycznymi, gotycko spiczastymi łukami.

Skład

Katedra jest solidną konstrukcją wykonaną z drewna i stali. Charakterystyczne spiczaste łuki są wykonane z drewna. Ta drewniana konstrukcja jest wzmocniona stalowymi łącznikami. Plandeka dachowa składa się z nieprzezroczystej (nie półprzezroczystej) plandeki z PCV, dostępnej w kolorze antracytu lub, na życzenie, w pełni wykonanej na zamówienie (jedno- i/ lub dwustronnej). Katedra jest dostępna w 2 rozmiarach: 5 x 5 x 5 metrów (powierzchnia 23 m²) i 10 x 10 x 11 metrów (powierzchnia 95 m² lub 190 m² z antresolą).

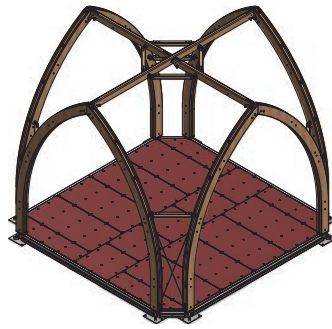
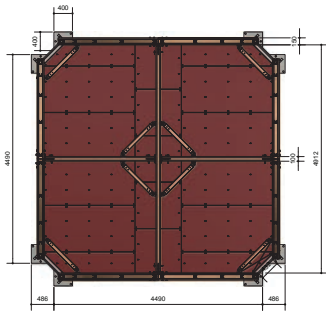
Właściwości

Drewniane łuki, gotycka architektura i imponująca wysokość sprawiają, że katedra jest wyjątkowa w świecie imprez. Katedra wyposażona jest w podwyższoną podłogę kasetową Neptuna. Stanowi ona solidną podstawę. Ponieważ katedra może być łączona, można zbudować szereg połączonych pawilonów. Możliwe są różne opcje: baldachim, (w stylu gotyckim) szkielet ze szkłem i drzwiami, lada sprzedażowa, bar, itp. Antresola (opcja 10 m) jest nawet możliwa!

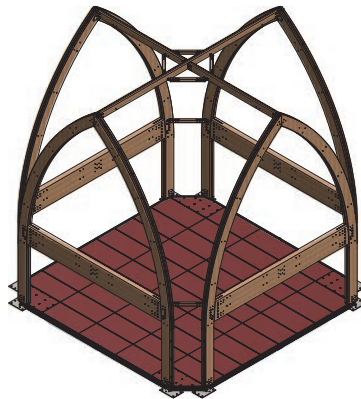
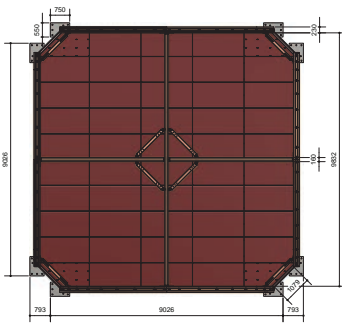
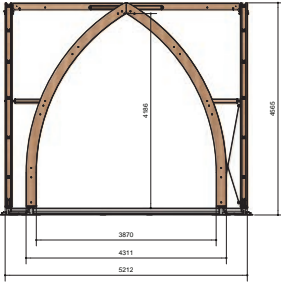
Funkcjonalność

Ta tymczasowa konstrukcja oznacza luksus i zrównoważony rozwój, jest uniwersalna w użyciu podczas imprez. Katedra nadaje się do takich zastosowań, jak lada sprzedażowa, namiot wejściowy, stoisko z towarami lub luksusowe noclegi.





5 x 5 x 5 m



10 X 10 X 11 m

